

# RVR OG LØNNSOMHET

## SAMMENHENG RVR-OPPDRAG OG BRANN-/VANNSKADER

**Kilder: Finans Norges brannskadestatistikk og vannskadestatistikk  
RVR-statistikken  
Status 31.12.2012**

Trondheim, 22.-24. mai 2013

## Velkommen til RVR

RVR er et samarbeid mellom brannetatene og forsikringsnæringen for å redde mest mulig av gjenverdier etter branner, vannlekkasjer og lignende. Forsikringsnæringen gjennom FNO Skadedriftstår for finansieringen og driften av RVR.

[Tips](#) | [Utskrift](#)



### RVR-samling 2013, Trondheim

RVR-samlingen i Trondheim arrangeres 22. mai til 24. mai. Konferansen blir holdt på [Quality Hotel Augustin](#) i sentrum av byen.

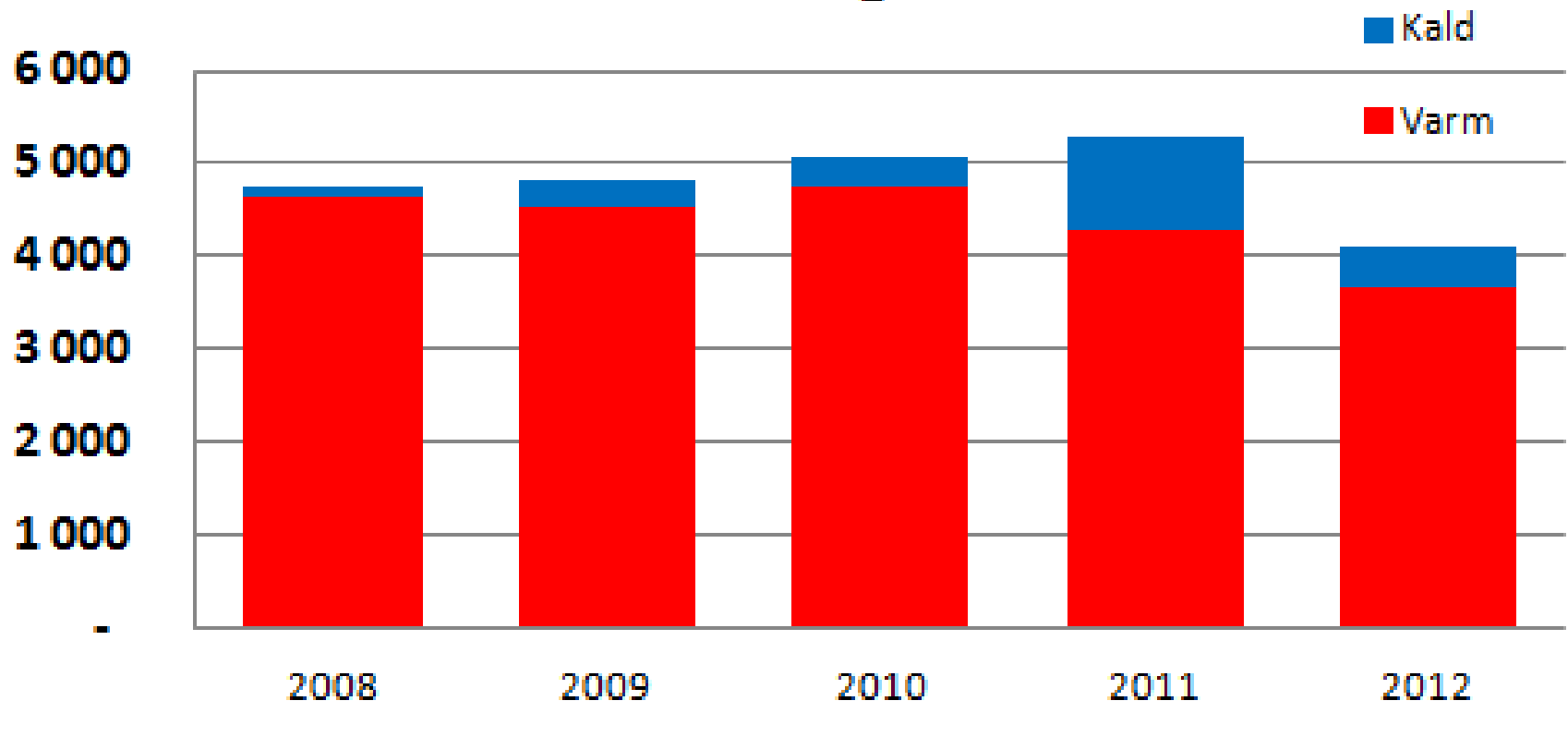
Ordfører Rita Ottervik ønsker velkommen til Trondheim kl. 1100.

[Mer info](#)

Last ned

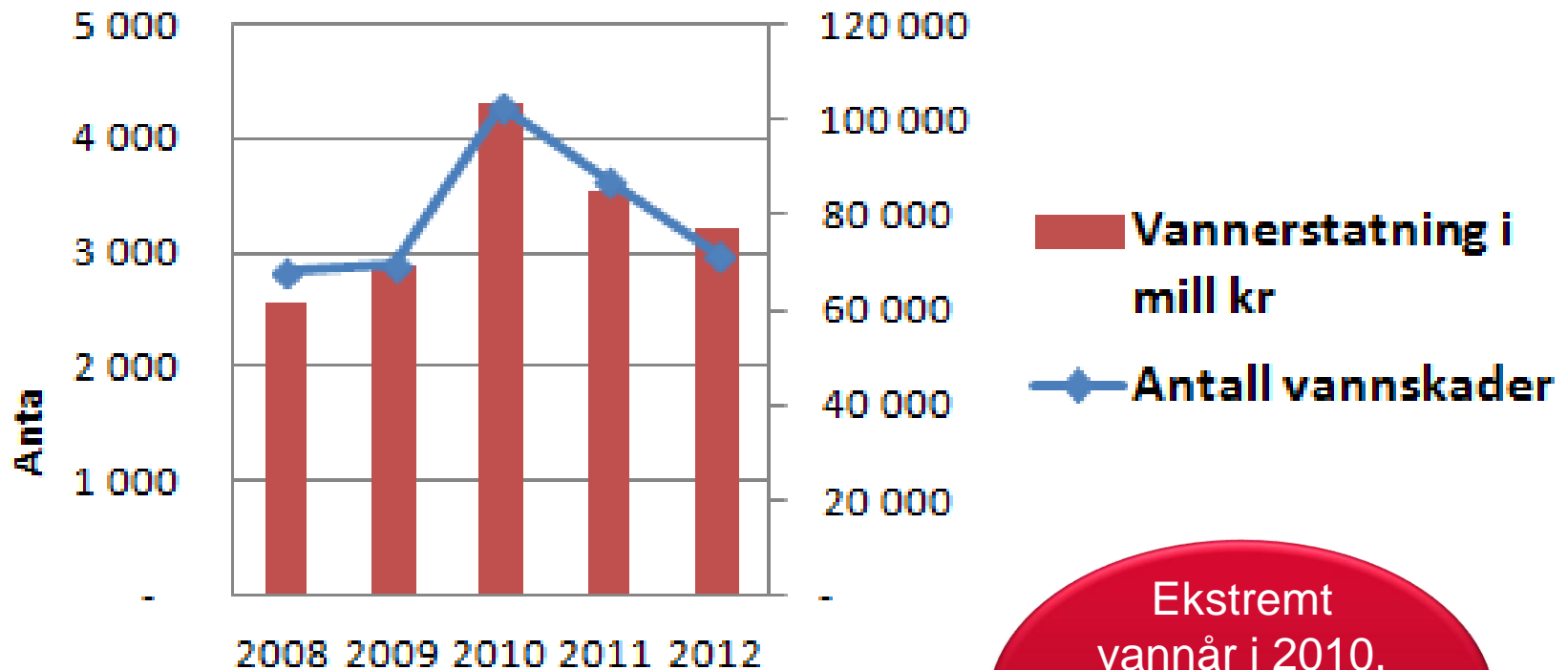
# Branner meldt til forsikringssselskapene siste 5 års utvikling

## Brannerstatning (mill kr) 2008-2012 andel "kald" og "varm"



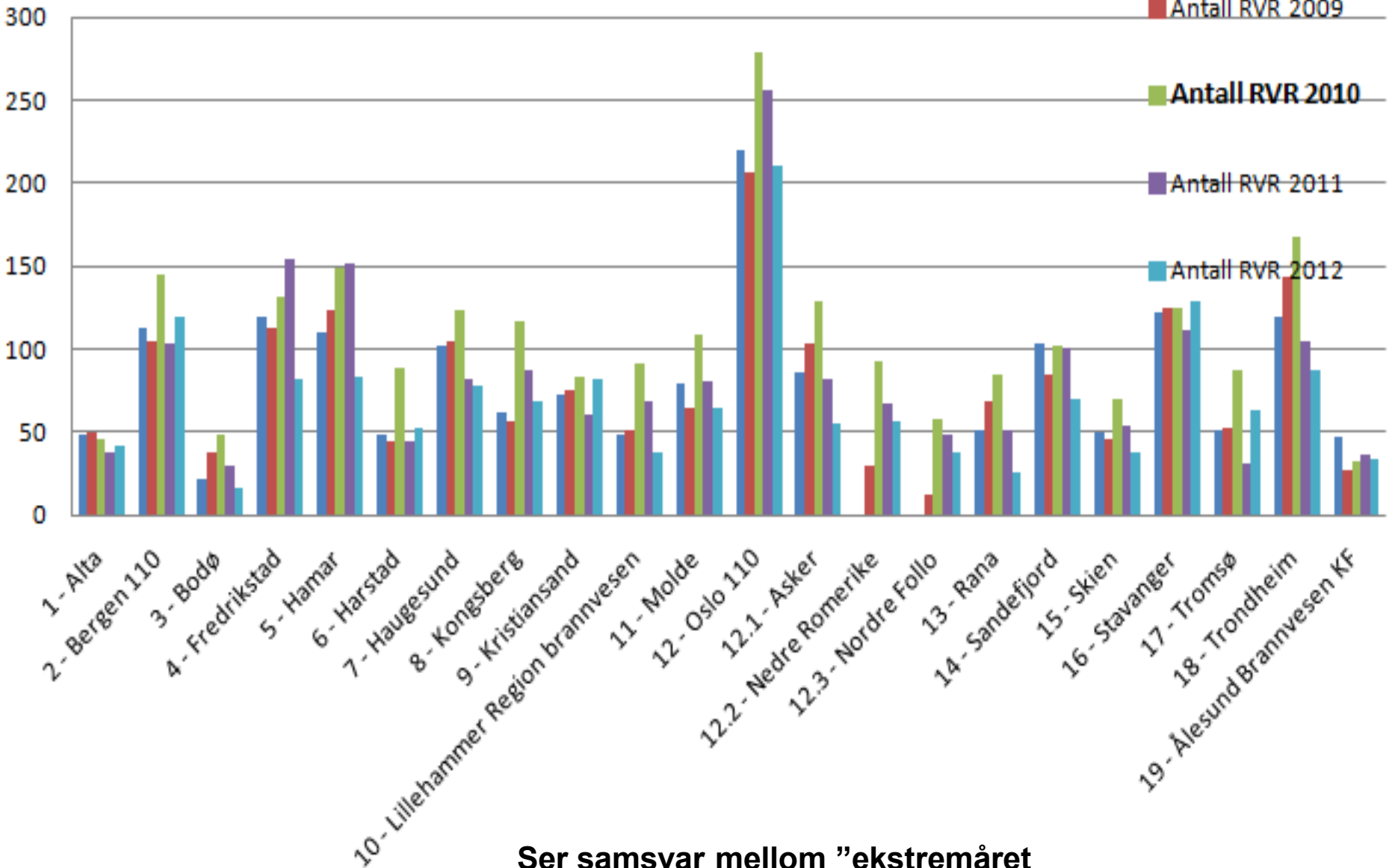
# Vannskader meldt til forsikringselskapene siste 5 års utvikling

## Vannskader 2008-2012 Antall og erstatning



Ekstremt  
vannår i 2010,  
kald vinter =  
mange  
frostska-  
der

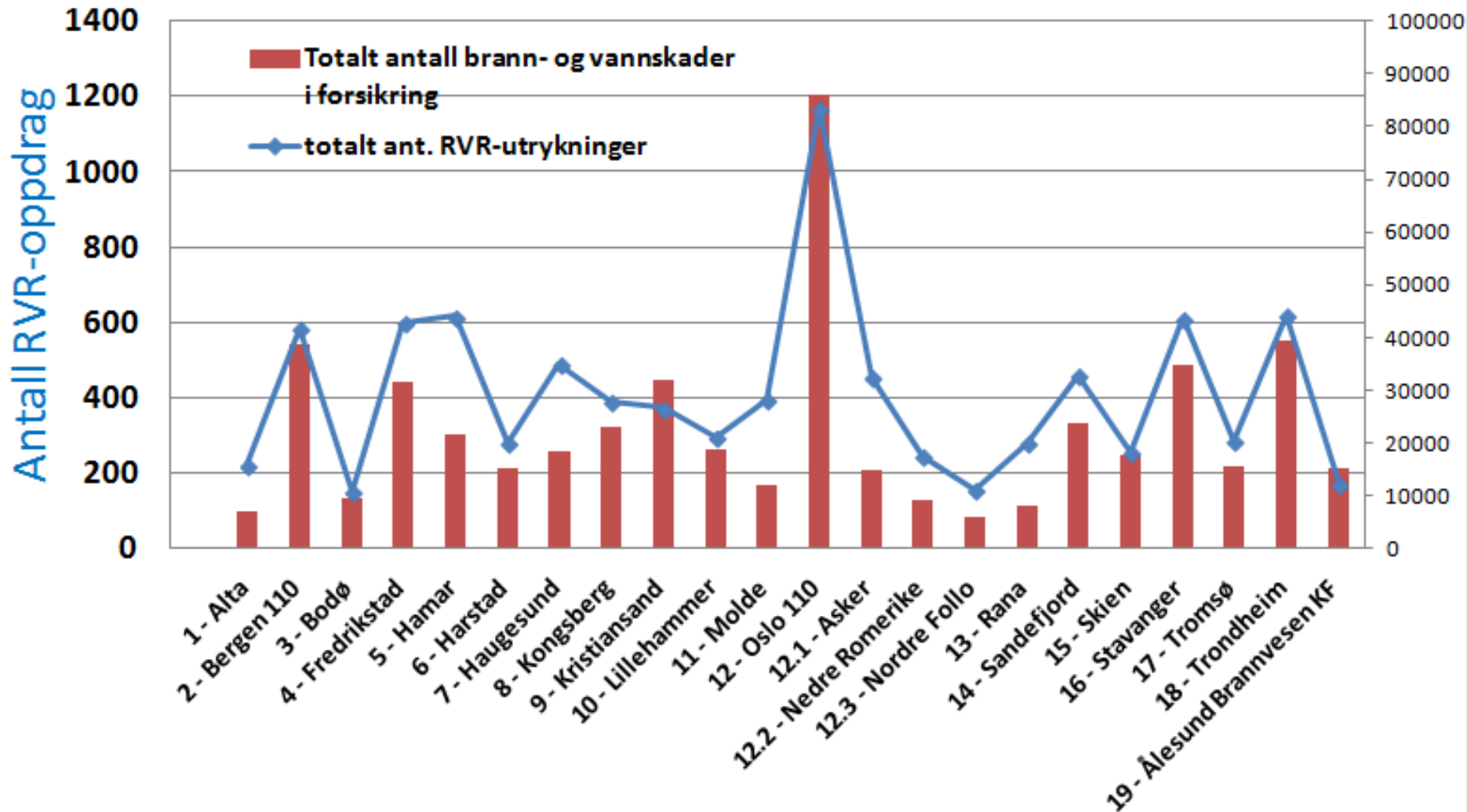
# Antall RVR-utrykninger per år



**Ser samsvar mellom "ekstremåret 2010" på vannskader og RVR-opdrag!**

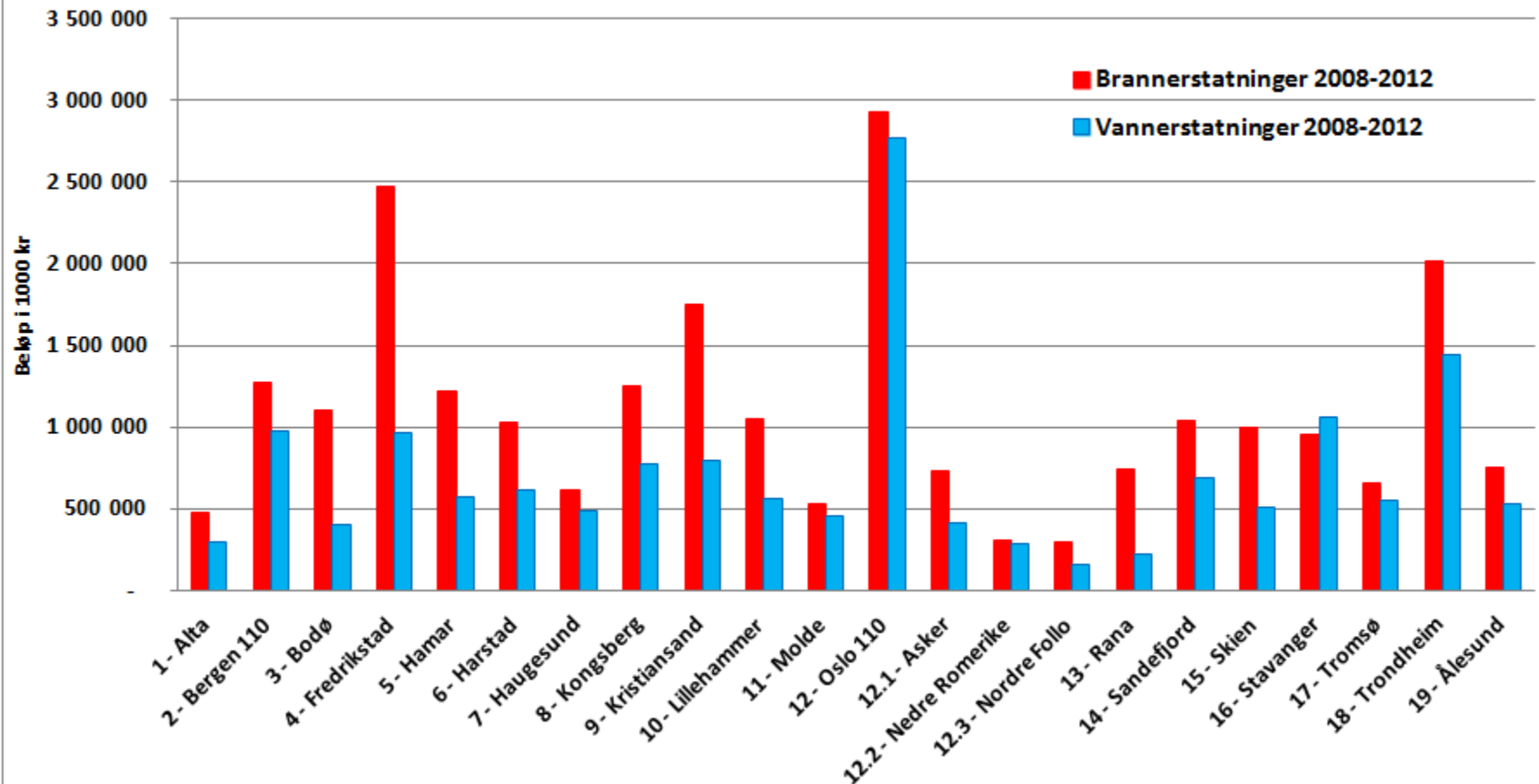
## Perioden 2008-2012

### RVR-opdrag og antall brann-/vannskader i forsikring



# Erstatning etter brann og vann fordelt per RVR-region

## Erstatning etter brann og vann



Region og brannvesen	egen	nabo	egen	nabo	egen	nabo	
	brann	brann	vann	vann	annet	annet	
1 - Alta	34 %	23 %	33 %	4 %	5 %	1 %	224
2 - Bergen 110	40 %	14 %	36 %	7 %	2 %	1 %	584
3 - Bodø	35 %	7 %	49 %	1 %	7 %	0 %	153
4 - Fredrikstad	9 %	9 %	62 %	18 %	3 %	1 %	599
5 - Hamar	12 %	28 %	18 %	39 %	2 %	2 %	617
6 - Harstad	17 %	22 %	44 %	10 %	7 %	0 %	280
7 - Haugesund	25 %	14 %	37 %	21 %	2 %	1 %	489
8 - Kongsberg	17 %	31 %	24 %	24 %	2 %	2 %	392
9 - Kristiansand	29 %	23 %	37 %	9 %	2 %	0 %	374
10 - Lillehammer	17 %	31 %	24 %	27 %	2 %	0 %	296
11 - Molde	27 %	14 %	38 %	17 %	3 %	1 %	397
12 - Oslo 110	25 %	5 %	61 %	8 %	0 %	0 %	1 171
12.1 - Asker	40 %	1 %	54 %	0 %	4 %	0 %	455
12.2 - Nedre Romerike	43 %	0 %	55 %	0 %	2 %	0 %	245
12.3 - Nordre Follo	27 %	3 %	65 %	4 %	2 %	0 %	156
13 - Rana	17 %	13 %	60 %	6 %	2 %	1 %	282
14 - Sandefjord	16 %	29 %	28 %	26 %	1 %	1 %	459
15 - Skien	25 %	27 %	34 %	12 %	2 %	0 %	258
16 - Stavanger	24 %	3 %	68 %	3 %	2 %	0 %	612
17 - Tromsø	37 %	3 %	54 %	1 %	5 %	0 %	285
18 - Trondheim	28 %	18 %	37 %	12 %	5 %	0 %	620
19 - Ålesund	25 %	14 %	50 %	9 %	2 %	1 %	175
<b>TOTAL</b>	25 %	14 %	44 %	13 %	2 %	1 %	9 123



Bilder = nyttig!



# Takk for oppmerksomheten

©2000 Ted Goff tedgoff@tedgoff.com <http://www.tedgoff.com>



"You're not allowed to use the sprinkler system to keep your audience awake."